

వయసుమీరుతున్న కళ్ళు

వయసు-సంబంధిత మచ్చల క్షీణత (AMD)
లక్షణాలు, నివారణ మరియు చికిత్స



వయసు-సంబంధిత మచ్చల క్షీణత (AMD) అంటే ఏమిటి?

చాలా మంది వృద్ధులకు శరీర సహజ వృద్ధాప్య ప్రక్రియలో భాగంగా మచ్చల క్షీణత వృద్ధి చెందుతుంది. వివిధ రకాల మాక్యూలర్ సమస్యలు ఉన్నాయి, కానీ వాటిలో అత్యంత సాధారణమైనది AMD.




మచ్చల క్షీణత అనేక కారణాల వల్ల సంభవించవచ్చు, అవి:

- రెటీనా కింద డ్రాస్పెన్ అని పిలువబడే నిక్షిపాలు ఏర్పడటం.
- కొన్ని సందర్భాల్లో రెటీనా కింద అసాధారణ రక్తనాళాల పెరుగుదల ఉంటుంది.

AMDకి గల కారణాలు ఏమిటి?



వయస్సు > 60 సంవత్సరాలు



ధూమపానం



జన్మ్యవరమైనవి



అధిక రక్తపోటు



గుండె వ్యాధి



ఊబకాయం



అధిక కొలెస్ట్రాల్



యాంట్ ఆక్సిడెంట్లు తక్కువగా తీసుకోవడం

AMD ఎన్ని రకాలు?

పొడి AMD

ఈ పరిస్థితి వయసుమీరడం మరియు మాక్యూలా యొక్క కణజాలం సన్నబడటం వలన సంభవిస్తుంది.



తడి AMD

అసాధారణ రక్తనాళాలు రెటీనా కింద పెరగటం ప్రారంభమైనప్పుడు పొడి మచ్చల క్షీణత (పెట్ మాక్యూలర్ డిజనరేషన్) సంభవిస్తుంది.

పొడి మచ్చల క్షీణత కంటే ఈ రకమైన మచ్చల క్షీణత వలన దృష్టి నష్టం వేగంగా మరియు గుర్తించదగినదిగా ఉండవచ్చు. తడి మచ్చల క్షీణత లక్షణాలు సాధారణంగా కనిపిస్తాయి మరియు చాలా త్వరగా క్షీణిస్తాయి.



సంకేతాలు మరియు లక్షణాలు



మాపు మనకబారుట



వెలిపిన రంగు



అలలతో కూడిన దృష్టి




కీంద్ర దృష్టి కోల్పోవటం

AMD రోగ నిర్ధారణను ఎలా చేస్తారు?

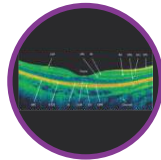
ఆమ్స్లర్ గ్రిడ్

మీరు "మచ్చల క్షణిత"ను కలిగి ఉన్నట్లయితే, ఆమ్స్లర్ గ్రిడ్లో మిమ్మల్ని మీరు తనిఖీ చేసుకోవచ్చు. కానీ ఇది "స్కాల" పరీక్ష అని గుర్తుంచుకోండి. ఇది ప్రారంభ దృష్టి దోషాన్ని గుర్తించలేకపోవచ్చు.



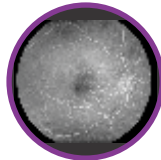
ఆప్టికల్ కోహెరెన్స్ టోమాగ్రఫీ (OCT):

ఇది ఆధిక నిర్ధారణ చిత్రాలతో రెటీనా యొక్క పుష్టమైన చిత్రాన్ని అందించే డయాగ్నోస్టిక్ టెక్నిక్.



ఫండస్ ఫోలోసెస్ నియాంజియోగ్రఫీ (FFA)

ఇది కంటి వెనుక పరిస్థితి గురించి మరింత సమాచారం ఇవ్వడానికి నిర్వహించబడి ఒక సాధారణ ప్రక్రియ. ఒక డ్రైప్ మి బాహువులోకి చొప్పించబడుతుంది, అది మీ రెటీనా సీరల లోపలకు వెళ్లి అడ్డంకులను ఫోటో తీస్తుంది.



AMDకి చికిత్స చేయటం ఎలా?

పొడి AMD

పొడి మచ్చల క్షణిత రూపానికి నిరూపితమైన ఒక్క చికిత్స అంటే ఏదీ లేదు. అయినప్పటికీ, యాంట్ ఆక్సిడెంట్, విటమిన్లు మరియు జింక్ కొంత మంది వ్యక్తులలో మచ్చల క్షణిత ప్రభావాన్ని మరింత ముదిరే దశల వైపుకు మందగించడం ద్వారా తగ్గించవచ్చని ఒక పెద్ద శాస్త్రీయ అధ్యయనం వెల్లడించింది.

తడి AMD

యాంట్-విఇజిఎఫ్ చికిత్స

యాంట్-వాస్యులర్ ఎండోథెలియల్ గ్రోత్ ఫ్యాక్టర్ (యాంట్-VEGF) ఇంజక్షన్లతో చికిత్స ముఖ్యమైన దృశ్య లక్షణాలను (రంగు, ప్రకాశం & తీక్షణత) మరియు జీవన నాణ్యతను ప్రభావితం చేసే చదవడం, టెలివిజన్ చూడటం, కారు నడవడం మొదలైనటువంటి అనేక కార్యకలాపాలను మెరుగుపరచవచ్చు.

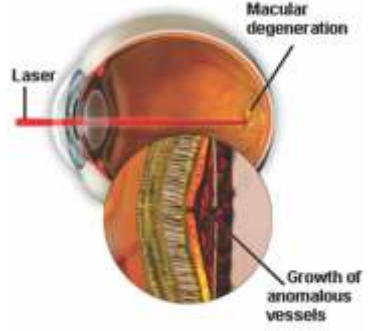
ఫోటోడైనమిక్ థెరపీ (PDT)

ఈ చికిత్స ఫోటోసెన్సిటైజర్ అని పిలువబడి కాంతి-ఉత్తేజిత ఔషధాన్ని మరియు మచ్చల మధ్యలో తడి మచ్చల క్షణితకు చికిత్స చేయడానికి ప్రత్యేకమైన తక్కువ-శక్తి లేదా కూర్, లేజర్ మిశ్రమింపును ఉపయోగిస్తుంది.



లేజర్ చికిత్స

తడి AMDకి లేజర్ ఫోటోకోయాగ్యులేషన్ మరొక చికిత్స. ఈ చికిత్స స్త్రావాన్ని నిరోధించడానికి కొత్త రక్త నాళాలను మూసివేయడానికి లేజర్ కాంతిని ఉపయోగిస్తుంది.



సాధారణ సంరక్షణ

AMD పురోగతిని నిరోధించడంలో లేదా నెమ్మదించడంలో సహాయపడే మార్గదర్శకాలు ఇక్కడ ఇవ్వబడ్డాయి:



పొగ త్రాగటాన్ని నిరోధించండి



మీ రక్తంలో చక్కెర మరియు కొలిస్ట్రాల్ స్థాయిలు సరిగా ఉండేలా చూసుకోండి.



క్రమం తప్పకుండా వ్యాయామం చేయండి



కనీసం సంవత్సరానికి ఒకసారి కంటి పరీక్షలు చేయించుకోండి



ముదురు ఆకు పచ్చ రంగు గల కూరగాయలు ఎక్కువగా తినండి

Disclaimer: This material is for information purpose only. It does not replace the advice or counsel of a doctor or healthcare professional. We make every effort to provide accurate and timely information but make no guarantees in this regard. You should consult comply with only on the advice of your ophthalmologist or healthcare professional.



Scan the QR Code to know more about Razumab

INTAS PHARMACEUTICALS LIMITED

Near Sola Bridge, S.G. Highway, Thaltej,
Ahmedabad - 380054, Gujarat, INDIA.
Website : www.intaspharma.com